



FEU DE CAMP

Lieu d'apprentissage en petits groupes



Espace pour lancer un processus ou faciliter le travail de groupe. Faire cours. Énoncer un programme de séquences pédagogiques. Lancer un exercice, un sujet. Cela peut être l'espace de la classe configuré autour de l'enseignant ou un (ou des) espace(s) plus réduit(s).

GROTTE


Lieu de concentration & pratiques individuelles



Espace isolé d'un environnement principal. Recherches documentaires (livres, bases de données, internet) Travaux personnels : lectures, exercices, préparation d'un travail de groupe, laboratoire de langue.


OASIS

Lieu de rencontre occasionnelle & d'impulsion



Espace informel que l'on peut trouver à différents endroits dans l'établissement scolaire propice à la discussion, l'échange ou la présentation de travaux. Espaces extérieurs possibles.

...



.....
.....
.....
.....

LABO


Espace d'expérimentation & travaux pratiques



Espace de manipulations et rapports d'expériences. Fabrication, édition : > Fab lab : machines numériques (impression 3D, découpe laser, fraiser). > Atelier d'impression 2D : petite édition papier, dossiers élèves, documents d'exposition, journal d'école.

SOURCES

Centre de ressources & connaissances



Espace BCD, bibliothèque, centre de documentation, matériauthèque, CDI, 3C, learning center, salle de rédaction (journal d'école, radio d'école, blog).


SCÈNE

Espace de présentation à un groupe



Espace de communication et de présentation (présence de gradins possible) : forum, conférence, briefing, débat, événements (festifs), chorale, théâtre de l'école, conseil des élèves.

...



.....
.....
.....
.....